



アンチ・ドーピング eラーニング

FAIR PRIDE

ユーザーガイド

20200615ver.

目次

- 1. 「eラーニング FAIR PRIDE」 について …p.2
- 2. ユーザー登録方法 …p.3
- 3. ログイン方法 …p.4
- 4. ホーム画面について …p.5
- 5. コース受講の流れ …p.6
- 6. 修了証の発行方法 …p.7

【本eラーニングシステムに関する問い合わせ先】

eラーニングFAIR PRIDE専用アドレス : elearning-fairpride@alue.co.jp



公益財団法人日本アンチ・ドーピング機構

スポーツ庁委託事業





1. 「eラーニング FAIR PRIDE」について

eラーニングの目的

「eラーニング FAIR PRIDE」は、公益財団法人日本アンチ・ドーピング機構が提供するアスリート向けアンチ・ドーピング学習システムです。本eラーニングを受講して、アスリートが知るべきアンチ・ドーピングのルールを学びましょう。

eラーニングの受講対象

JADAもしくは所属する競技団体や関係団体より受講が求められたアスリートのみ受講が可能です。対象者にはユーザー登録に必要な「パスコード」が付与されます。



国際競技連盟（IF）より、世界アンチ・ドーピング機構（WADA）が制作しているeラーニング「ADeL」やIFの教育プログラムの受講が義務付けられている場合がありますので、お間違えのないようご注意ください。

コースの流れと修了証発行に必要な要件

コースの内容と目安の所要時間は以下の通りです。修了証発行には、①と②をクリアしなければなりません。



①FAIR PRIDEポイントをすべて獲得すること
獲得方法

- ・すべてのページの閲覧
- ・途中出題されるクイズに正解する

②テストで合格すること
合格条件
80点以上獲得する

使用推奨環境

本eラーニングは、PC・タブレット・スマートフォンでご使用可能です。推奨環境は以下の通り。

WindowsPC	OS : Windows7以降 ブラウザ : IE11以降、GoogleChrome最新版、Firefox最新版、Edge最新版
MacOS	OS : MacOS X v.10.7以降 ブラウザ : Safari最新版、GoogleChrome最新版、Firefox最新版
iOS (ブラウザ)	OS : iOS7以降 ブラウザ : Safari最新版
Android (ブラウザ)	OS : Android4.4以降 ブラウザ : GoogleChrome標準版・最新版



2.ユーザー登録方法

JADA公式サイト <https://www.playtruejapan.org/> へアクセス



1



バナーをクリック

2



ユーザー登録をする方はこちらへ

新規登録

「新規登録」をクリック

パスワードは、JARAエントリーシステム内のお知らせに記載してあります(日ポ)

3

アンチ・ドーピングeラーニング FAIR PRIDE 受講申込

受講者情報

パスワード
JADAもしくは競技団体より提供された時のパスワードを再入力してください。

氏名
姓に姓を登録する必要があります。

メールアドレス
example@fairpride@value.co.jpを宛先とする登録はできません。メールアドレスは半角英数字のみで入力してください。

生年月日

性別 男性 女性
選手登録の性別をお選びください。

競技種目

ご自身の競技種目をお選びください。
 複数種目で選択されている場合は最大3競技種目まで登録可能です。

競技種目1-種文字
例：例から競技名の頭文字を登録してください

競技種目1-種名
例：例から競技名を登録してください

競技種目1-種目詳細
例：例から競技種目を登録してください

受講者区分

現在ご自身に当てはまるものすべてをお選びください。 ※複数選択可能

- RTP/TP (現在所属所属を提出している選手)
- JOC (日本オリンピック委員会) 派遣大会出場予定
- JOC強化指定選手
- JPC (日本パラリンピック委員会) / JPSA (日本障がい者スポーツ協会) 派遣大会出場予定
- JPC強化指定選手
- JSC (日本スポーツ振興センター) 派遣対象選手
- 該当なし

以下の「個人情報取り扱い」について確認し、ご同意いただいた上で、次へお進みください。

「個人情報取り扱い」に同意する

受講申込画面より、必要事項の入力

◆パスワード：JADAもしくは競技団体より提示のもの

◆氏名 ◆メールアドレス ◆生年月日 ◆性別

◆競技種目：ご自身の競技を選択ください。複数種目で競技されている場合は最大3競技種目まで登録可能です
※選択した競技に紐づく競技団体へ、受講者情報及び受講履歴が共有されます。

◆受講者区分：登録時点でご自身に当てはまるものを選択してください(複数選択可)

◆個人情報の取り扱いへの同意：内容確認の上、同意をクリック

「ラ行」「ローイング」「ローイング」を選択

確認に進む

すべて入力後、「確認に進む」をクリック
次画面で内容確認の上、「この情報で申し込む」をクリックし、登録完了

※メールアドレスの誤入力や迷惑メール対策設定によって、自動返信がなかった場合、elarning-fairpride@alue.co.jpまでご連絡ください。

※「パスワード」が不明な場合は各団体のJARA競漕エントリーシステム入力担当者にお問合せください。エントリーシステム内のお知らせに記載しています。(日ポ)




3.ログイン方法

JADA公式サイト <https://www.playtruejapan.org/> へアクセス



1



2



既にユーザー登録された方はこちらへ



「ログイン画面」をクリック

3



ログイン画面より、必要事項の入力

◆ ユーザID

: 受講申込画面で入力したメールアドレス

◆ パスワード

: 受講申込完了後にメールで案内されたパスワード

※ 受講申込時に入力した「パスコード」とは異なります



すべて入力後、「ログイン」をクリック

※パスワードを忘れた場合は、「パスワードを忘れた方はこちら」をクリックしてください。

※パスワードは、ログイン後に自身で自由に変更できます。

4.ホーム画面について

eラーニングシステムへログイン後、ホーム画面に移ります

① 「アスリートコース」を選択し、
受講を開始してください
「アスリートコース（2021年規程版）」
を受講してください。（日ポ）

項目番号	項目	説明
①	コース	現在受講可能なコース（アスリートコース）が表示されます 受講率はパーセンテージで表示されます
②	ライブラリ	アンチ・ドーピングのルールや情報を詳しく確認できます
③	アンケート	eラーニングに関するご意見・ご要望を投稿できます
④	お知らせ	管理者（JADA）からのお知らせが表示されます
⑤	マイページ	ユーザーの受講状況を確認できます
⑥	設定	管理者（JADA）への問い合わせ、パスワード変更、ログアウトができます

「アスリートコース」を選択してください

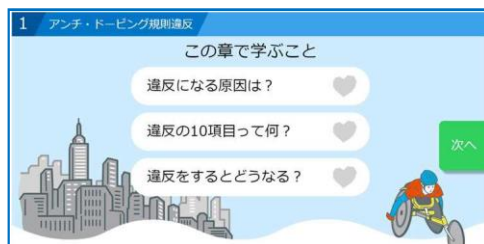
1



目次画面

「はじめに」から順に受講を開始してください。すべてのページを閲覧し、途中に出題されるすべてのクイズに正解しないと、その章は受講が完了しません。

2



各章画面

1章～3章では、アンチ・ドーピングの基本的なルールを学んでいきます。各章で何を学ぶのか確認の上、進行してください。

3

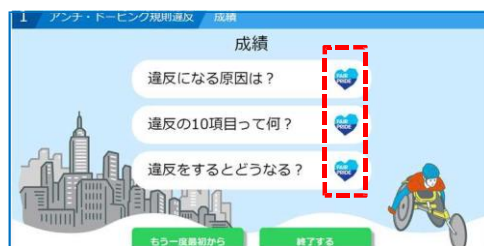


クイズ画面

章の途中でクイズが出題されます。問題文をよく読み、緑色の選択肢カードから答えを選び、「答え合わせ」をクリックしてください。

※クイズの回答結果などが正確に記録されない可能性があるため、ブラウザの「戻る」ボタンは使わないでください。

4



成績画面

1章～3章では、章の終わりで成績が表示されます。クイズに正解しないと、すべてのFAIR PRIDEポイントが獲得できず、もう一度その章の最初から受け直しとなります。

※「成績画面」に進んだ時点でその章の成績が記録されます。途中で中断した場合は章の最初から受け直しとなりますのでご注意ください。

5



すべての項目を受講し、確認テストで80点以上獲得できれば、コース修了です！

6.修了証の発行方法

すべての項目を受講し、コース受講率が100%となると、「修了証」が発行されます

①「修了証」タブをクリック



カリキュラム	修了証
アスリートコース本編	
はじめに	受講済 開始
1. アンチ・ドーピング規則違反	受講済 開始
2. ドーピング検査	受講済 開始
3. 日常における注意点	受講済 開始
おわりに	受講済 開始
アスリートコース確認テスト	合格 点数: 100点 テスト開始



②「PDF出力」クリックで、修了証をPDF形式でダウンロードできます



カリキュラム 修了証

アンチ・ドーピング eラーニング FAIR PRIDE アスリートコース

修了証

競技名1 競技名2 競技名3

安置 堂子 殿
 <生年月日: 19950123>

あなたは上記コースを修了し、
 アスリートが知るべきアンチ・ドーピングの
 ルールや知識について学習したことを、ここに証します。

修了日: 2020/6/15

JADA 公益財団法人日本アンチ・ドーピング機構

PDF出力

「修了証」は4月16日までに提出してください

③各提出先から求められている方法で修了証を提出ください。メールでの送付も可能です