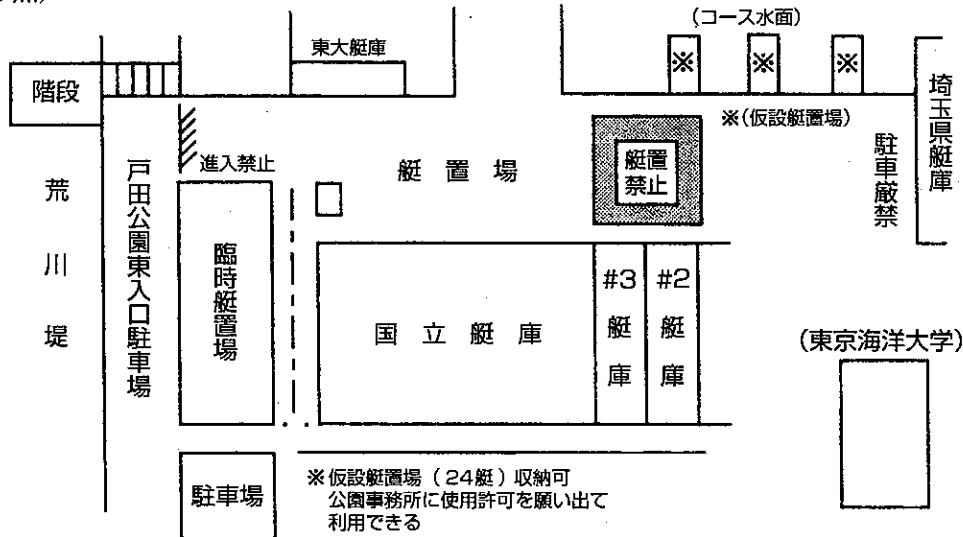


# 大会期間中の施設案内

## 1 指定艇置場について

大会期間中、国立艇庫前広場及び同艇庫に隣接する戸田公園東入口駐車場を艇置き場として指定する。  
(下図参照)



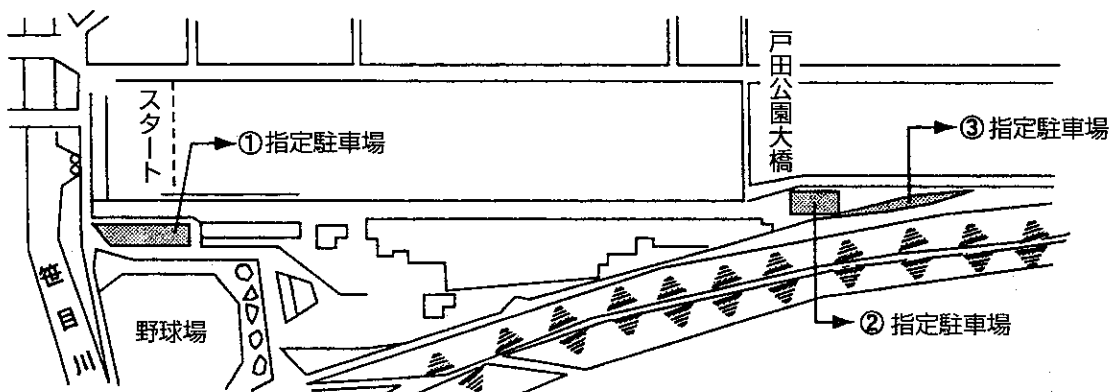
国立艇庫#2及び#3の出入口付近は、艇計量のため2艇が同時に通れるスペースを開放し、艇を置かないこと。担当者の誘導に従って下さい。

牽引用車両は、指定駐車場①に移動、駐車すること。

## 2 指定駐車場

### (1) 指定駐車場

臨時の駐車場として、下図の3箇所を指定しポート関係者専用を使用することができる。



### (2) 利用可能駐車場

9月29日(木) 17:00 ~ 10月10日(月) 正午迄

(3) 駐車する車両のダッシュボードに連絡先(宿舎等)及び電話番号を明示したうえで利用すること。

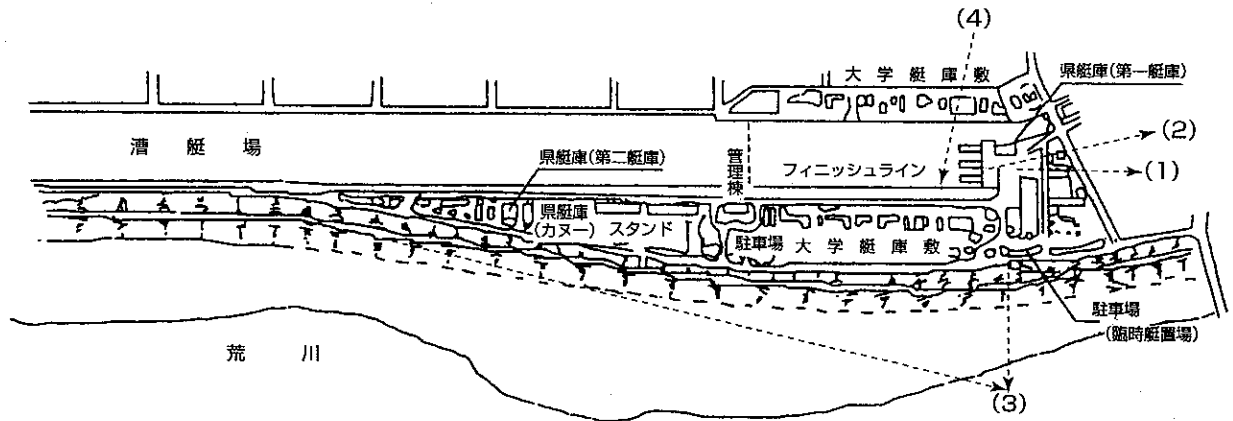
(4) 指定駐車場②・③ともに一方通行出口側から利用可能です。車止めのポールは上がっておりますが利用者が自分で下げて納車してください。納車後は、ポールをあげておいてください。

(一般の方に使用されないためです。ルールは厳守して下さい)

### 3 駐車禁止区域

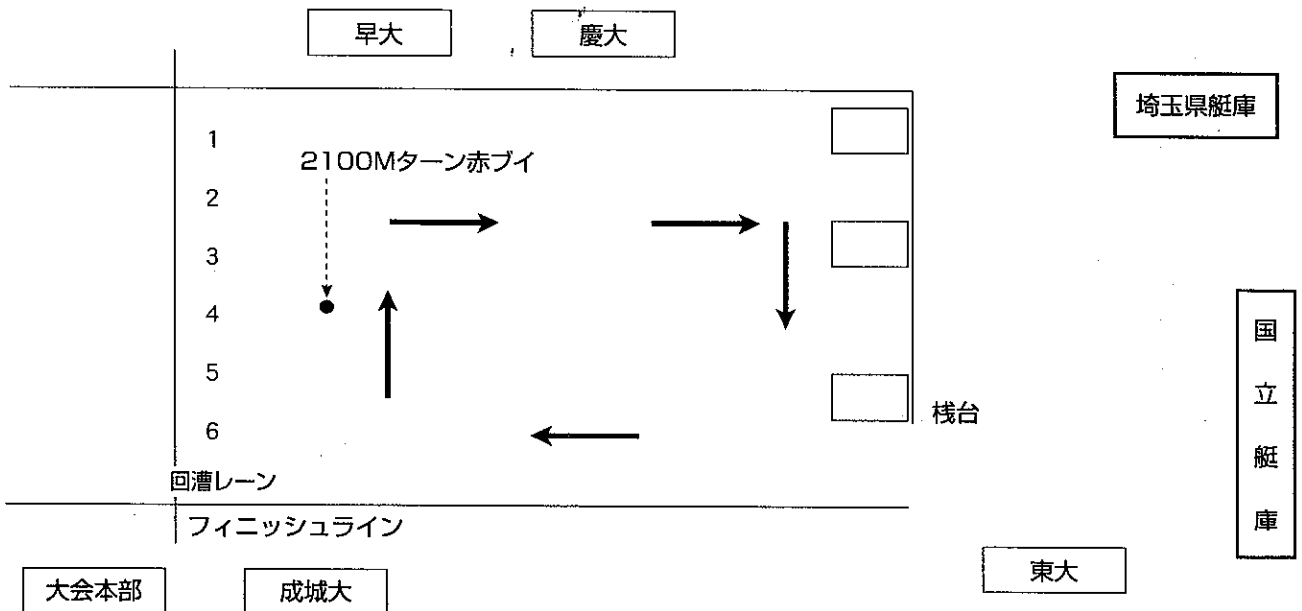
- (1) 国立艇庫前広場全域（艇置場として優先利用のため）
- (2) 埼玉県艇庫前
- (3) 荒川側公道の路上全域（近隣住民との摩擦防止のため）
- (4) 各艇庫前前面のコース側道路上（公園管理者要請による）

\*不法駐車車両のレッカーによる移動がありうる。



### 4 2000m以降のコース航行について

コース閉鎖中に荒川へ出艇するためにコースに入る場合は、出漕クルーの航行ルールに合わせることに。



大会運営を円滑に、安全に実施できるよう、選手をはじめ関係者の皆様のご協力をお願い致します。